

## Paro Registrado.

**Mayo 2022**

### FICHA TERRITORIAL: Comarca La Litera / La Llitera

Unidad: nº personas

Fuente: Instituto Aragonés de Empleo

#### Por grupo de edad y sexo

	Total	Hombres	Mujeres
16-19	17	12	5
20-24	44	30	14
25-29	47	25	22
30-34	58	23	35
35-39	54	22	32
40-44	64	26	38
45-49	72	33	39
50-54	73	35	38
55-59	91	38	53
60-64	76	40	36
<b>Total</b>	<b>596</b>	<b>284</b>	<b>312</b>

#### Por sector de actividad económica y sexo

CNAE-2009	Total	Hombres	Mujeres
Agricultura, ganadería y pesca	87	64	23
Industria y energía	111	69	42
Construcción	37	33	4
Servicios	332	102	230
Sin empleo anterior	29	16	13
<b>Total</b>	<b>596</b>	<b>284</b>	<b>312</b>

#### Por sección de actividad económica y sexo

CNAE-2009	Total	Hombres	Mujeres
Agricultura, ganadería, silvicultura y pesca	87	64	23
Industria manufacturera	105	64	41
Suministro de energía eléctrica, gas, vapor y aire acondicionado	3	3	0
Suministro de agua, actividades de saneamiento, gestión de residuos y descontaminación	3	2	1
Construcción	37	33	4
Comercio al por mayor y al por menor; reparación de vehículos de motor y motocicletas	75	19	56
Transporte y almacenamiento	16	12	4
Hostelería	47	12	35
Información y comunicaciones	3	0	3
Actividades financieras y de seguros	4	2	2
Actividades inmobiliarias	3	3	0
Actividades profesionales, científicas y técnicas	16	5	11
Actividades administrativas y servicios auxiliares	71	26	45
Administración Pública y defensa; Seguridad Social obligatoria	20	9	11
Educación	11	0	11
Actividades sanitarias y de servicios sociales	24	4	20
Actividades artísticas, recreativas y de entretenimiento	7	3	4
Otros servicios	21	6	15
Actividades de los hogares como empleadores de personal doméstico; actividades de los hogares como productores de bienes y servicios para uso propio	14	1	13
Sin clasificar	29	16	13
<b>Total</b>	<b>596</b>	<b>284</b>	<b>312</b>

La actividad económica indica aquélla en la que el parado realizó su último trabajo, según la Clasificación Nacional de Actividades Económicas de 2009 (CNAE-2009)

## Paro Registrado.

**Mayo 2022**

FICHA TERRITORIAL: **Comarca La Litera / La Llitera**

Unidad: nº personas

Fuente: Instituto Aragonés de Empleo

### Por nivel de formación y sexo

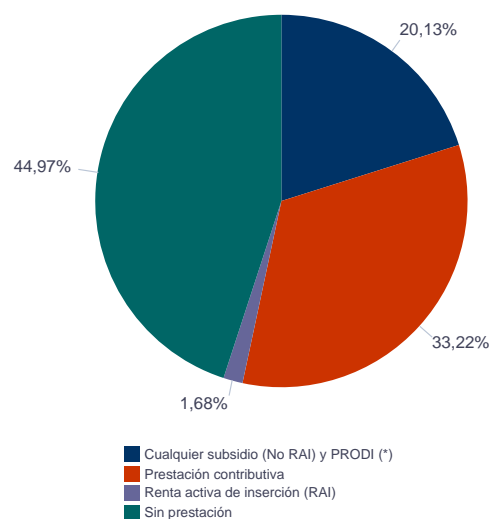
		Total	Hombres	Mujeres
<b>Educación primaria</b>	Educación Primaria o inferior	184	105	79
		<b>184</b>	<b>105</b>	<b>79</b>
<b>Primera etapa de educación secundaria</b>	Primera etapa de educación secundaria	231	108	123
		<b>231</b>	<b>108</b>	<b>123</b>
<b>Segunda etapa de educación secundaria</b>	Bachillerato	44	21	23
	Enseñanza media de formación profesional	51	17	34
		<b>95</b>	<b>38</b>	<b>57</b>
<b>Enseñanza superior</b>	Enseñanza superior de formación profesional	37	16	21
	Enseñanza superior universitaria	49	17	32
		<b>86</b>	<b>33</b>	<b>53</b>
<b>Total</b>		<b>596</b>	<b>284</b>	<b>312</b>

NOTA: La tabla de nivel de formación se basa en la Clasificación Nacional de Educación 2000 (INE). Se ha seleccionado el nivel educativo más alto adquirido por el demandante parado.

### Por tipo de prestación y sexo

	Total	Hombres	Mujeres
Sin prestación	268	106	162
Prestación contributiva	198	120	78
Cualquier subsidio (No RAI) y PRODI (*)	120	53	67
Renta activa de inserción (RAI)	10	5	5
<b>Total</b>	<b>596</b>	<b>284</b>	<b>312</b>

(\*) PRODI= Programa temporal de protección por desempleo e inserción, RAI = Renta activa de inserción.



## Paro Registrado.

**Mayo 2022**

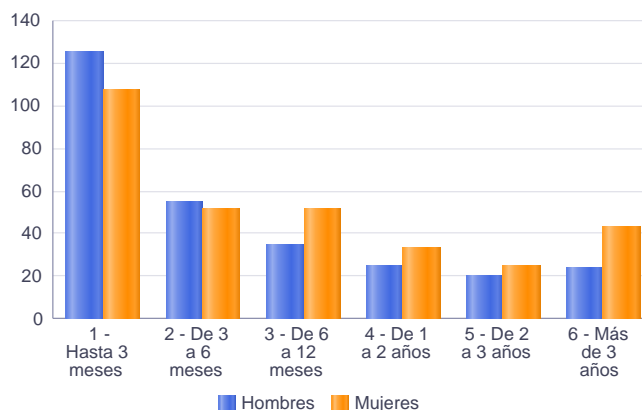
FICHA TERRITORIAL: **Comarca La Litera / La Llitera**

Unidad: nº personas

Fuente: Instituto Aragonés de Empleo

### Por tiempo en situación laboral como desempleado y sexo

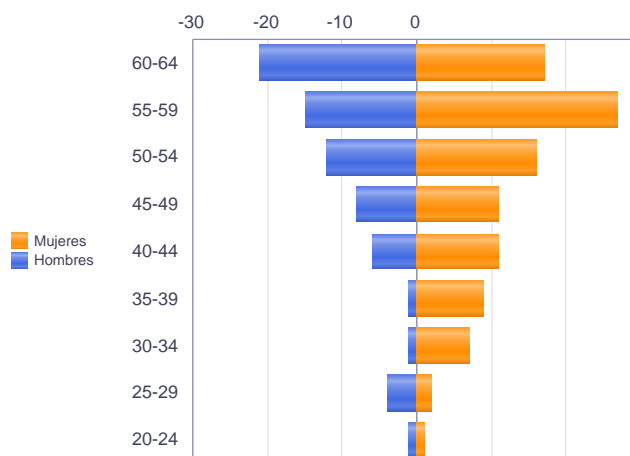
		Total	Hombres	Mujeres
<b>Corta Duración</b>	Hasta 3 meses	232	125	107
	De 3 a 6 meses	107	55	52
	De 6 a 12 meses	87	35	52
		<b>426</b>	<b>215</b>	<b>211</b>
<b>Larga Duración</b>	De 1 a 2 años	58	25	33
	De 2 a 3 años	45	20	25
	Más de 3 años	67	24	43
		<b>170</b>	<b>69</b>	<b>101</b>
<b>Total</b>		<b>596</b>	<b>284</b>	<b>312</b>



### Parados de larga duración\* por grupo de edad y sexo

	Total	Hombres	Mujeres
20-24	2	1	1
25-29	6	4	2
30-34	8	1	7
35-39	10	1	9
40-44	17	6	11
45-49	19	8	11
50-54	28	12	16
55-59	42	15	27
60-64	38	21	17
<b>Total</b>	<b>170</b>	<b>69</b>	<b>101</b>

\* Más de 12 meses como desempleado



Piramide por valores Absolutos

## Paro Registrado.

**Mayo 2022**

FICHA TERRITORIAL: **Comarca La Litera / La Llitera**

Unidad: nº personas

Fuente: Instituto Aragonés de Empleo

### Por sector de actividad económica, nacionalidad y sexo

	Españoles			Extranjeros comunitarios (UE-27)			Extranjeros no comunitarios		
	Total	Hombres	Mujeres	Total	Hombres	Mujeres	Total	Hombres	Mujeres
Agricultura, ganadería y pesca	52	39	13	15	8	7	20	17	3
Construcción	30	27	3	6	5	1	1	1	0
Industria y energía	68	38	30	14	10	4	28	21	7
Servicios	258	83	175	33	8	25	41	11	30
Sin empleo anterior	18	9	9	1	1	0	10	6	4
<b>Total</b>	<b>426</b>	<b>196</b>	<b>230</b>	<b>69</b>	<b>32</b>	<b>37</b>	<b>100</b>	<b>56</b>	<b>44</b>

### Ranking de ocupaciones más solicitadas por los demandantes parados, por sexo

Cod. Ocupación	Ocupación	Total	Hombres	Mujeres
92101050	Personal de limpieza o limpiadores en general	174	33	141
52201079	Dependientes de comercio, en general	125	15	110
97001056	Peones de la industria de la alimentación, bebidas y tabaco	120	67	53
97001104	Peones de la industria manufacturera, en general	104	60	44
95111016	Peones agrícolas, en general	95	77	18
43091029	Empleados administrativos, en general	78	18	60
96021013	Peones de la construcción de edificios	66	66	0
77011033	Elaboradores de productos cárnicos	65	36	29
51201049	Camareros, en general	60	14	46
55001018	Cajeros de comercio	54	9	45
98201011	Reponedores de hipermercado	51	14	37
97001010	Embaladores-empaquetadores-etiquetadores, a mano	50	12	38
98111024	Mozos de carga y descarga, almacén y/o mercado de abastos	39	37	2
91001018	Empleados de hogar	34	1	33
93101024	Pinches de cocina	34	6	28
57101013	Asistentes domiciliarios	33	2	31
84121035	Conductores de furgonetas, hasta 3,5 t.	27	25	2
95201021	Peones ganaderos, en general	27	23	4
62031026	Trabajadores de ganado porcino en intensivo	23	20	3
77011051	Matarifes-carniceros, en general	23	20	3
96011029	Peones de obras públicas, en general	23	22	1

NOTA: Cada demandante puede solicitar hasta 6 ocupaciones.